

# АТОЛ HUB-19

Универсальный  
транспортный модуль

АТОЛ



Документы ЕГАИС

Руководство по эксплуатации



# Содержание

Введение .....	4
Общие сведения .....	4
Условные обозначения .....	5
Используемые сокращения и термины .....	5
Проведение документов ЕГАИС .....	6
Отгрузка .....	6
Запуск страницы Документы ЕГАИС .....	7
Приемка товара .....	9
Остатки товара .....	14
Списание товара .....	15
Возврат товара .....	15
Возврат товара по остаткам .....	15
Возврат товара по ТТН .....	16

# Введение

## Общие сведения

Движение алкогольной продукции происходит аналогично движению другой продукции за исключением того, что ее оборот контролируется Федеральной службой по регулированию алкогольного рынка посредством Единой государственной автоматизированной системы (далее – ЕГАИС). В связи с этим согласно федеральному закону № 171-ФЗ при продвижении, обороте, приеме на склад и последующей продаже алкоголя необходимо устанавливать аппаратно-программный модуль, с помощью которого вся информация об обороте алкоголя автоматически будет передаваться в ЕГАИС.

Товарно-транспортная накладная (далее – ТТН) – это основной перевозочный документ ЕГАИС, по которому производится списание груза грузоотправителем и оприходование его грузополучателем. ТТН предназначена для учета движения товарно-материальных ценностей.

Данная инструкция предназначена для ознакомления с основными положениями работы с документами ЕГАИС – проведением Товарно-транспортной накладной при приемке в розничной торговой точке алкогольной и спиртосодержащей продукции. Считается, что в розничной торговой точке установлен и настроен один из программно-аппаратных комплексов на базе Универсального транспортного модуля АТОЛ HUB-19.

- Подробную информацию о Единой государственной автоматизированной системе смотрите в документе «ЕГАИС. Опт и Розница. Общие положения».
- Информацию о том, что нужно подготовить для работы в системе ЕГАИС смотрите в документе «АТОЛ Hub-19. Инструкция по подготовке к работе с ЕГАИС».
- Подробную информацию об УТМ АТОЛ HUB-19, обо всех вариантах эксплуатации УТМ АТОЛ совместно с различным оборудованием, обо всех вариантах подключения оборудования и интерфейсах обмена данными программно-аппаратного комплекса с ЕГАИС смотрите в документе «УТМ АТОЛ HUB-19. Руководство по эксплуатации» (варианты комплексы **УТМ АТОЛ-POS-система, УТМ АТОЛ-ККМ, УТМ АТОЛ – Свой магазин**).
- Подробную информацию о настройке УТМ АТОЛ HUB-19 смотрите в «УТМ АТОЛ HUB-19. Руководство администратора».
- Для каждого варианта программно-аппаратного комплекса на базе УТМ АТОЛ HUB-19 разработан документ с описанием начала работы (быстрого запуска).

Данный УТМ АТОЛ также используется при оформлении документов ЕГАИС, таких как Товарно-транспортная накладная, которая является документом, определяющим взаимоотношения между грузоотправителем (производителем/поставщиком), грузополучателем (торговым розничным предприятием), транспортной организацией и требуется для подтверждения факта приемки товара. При проведении ТТН через УТМ АТОЛ осуществляется обмен информацией с ЕГАИС о движении алкогольной и спиртосодержащей продукции.

## Условные обозначения



Текст, выделенный таким образом, является важным и требует обязательного прочтения и выполнения описанных в нем действий.



Информация, отмеченная таким образом, носит ознакомительный и/или рекомендательный характер.

## Используемые сокращения и термины

АПК	Аппаратно-программный комплекс
БД	База данных
ЕГАИС	Единая государственная автоматизированная информационная система, предназначенная для государственного контроля над объёмом производства и оборота этилового спирта, алкогольной и спиртосодержащей продукции.
ККТ	Контрольно-кассовая техника
ККМ	Контрольно-кассовая машина
КПО	Кассовое программное обеспечение
КЭП	Квалифицированная электронная подпись
ОС	Операционная система
ПК	Персональный компьютер
ПО	Программное обеспечение
ПП	Программный продукт
ТМЦ	Товарно-материальные ценности
ТТН	Товарно-транспортная накладная
УТМ	Универсальный транспортный модуль АТОЛ HUB-19
ФС РАР	Федеральная служба по регулированию алкогольного рынка
ФГУП	Федеральное государственное унитарное предприятие
ШК	Штрихкод
Отправитель (грузоотправитель)	Сторона договора перевозки груза, организация, сдавшая груз к перевозке и указанная в качестве отправителя в перевозочном документе.
Грузоперевозчик	Организация, которая по договору перевозки осуществляет или оказывает посредничество в доставке груза с использованием транспортного средства.
Получатель (грузополучатель)	Организация, которой по указанию грузоотправителя должен быть выдан груз в пункте назначения.

# Проведение документов ЕГАИС

## Отгрузка

Перед тем как Товарно-транспортная накладная поступит на розничную торговую точку (к Получателю) производится отгрузка у Отправителя. Далее представлена общая информация:

1. Оператор Отправителя формирует в учетной системе ЕГАИС ТТН на отгрузку алкогольной и спиртосодержащей продукции и соответствующие Справки на каждое наименование алкогольной и спиртосодержащей продукции.

---

**Справка к товарно-транспортной накладной – дополнительный документ к ТТН на этиловый спирт, алкогольную и спиртосодержащую продукцию, которую необходимо транспортировать. Состоит из 2-х разделов:**



- Справка А содержит подробную информацию о каждой единице алкогольной или спиртосодержащей продукции.
- Справка В содержит информацию об отправителе (продавце) и получателе (покупателе) продукции.

**Справки «А» и «В» Справки заполняются на каждое наименование продукции в составе отгружаемой партии продукции.**

---

2. Оператор Отправителя с помощью транспортного модуля отправляет сформированные документы на фиксацию в ЕГАИС.
3. После получения подтверждения о фиксации документов в ЕГАИС оператор Отправителя распечатывает документы в четырех экземплярах.
4. При прибытии транспорта осуществляется погрузка продукции и заполнение остальных реквизитов ТТН (номер путевого листа, данные о водителе, время погрузки и пр.).
5. Все экземпляры подписываются представителями Отправителя и Грузоперевозчика, заверяются печатью компании Отправителя.
6. Один экземпляр компания Отправитель оставляет у себя. Он служит основанием для снятия с учета транспортируемой продукции. В данном случае ТТН играет роль первичного документа при формировании расходной части баланса.
7. Остальные три экземпляра документов передаются водителю-экспедитору Грузоперевозчика. Груз доставляется к Получателю.

## Запуск страницы Документы ЕГАИС

Считается, что рабочее место оборудовано программно-транспортным комплексом на базе УТМ АТОЛ HUB-19 (подробнее смотрите «УТМ АТОЛ HUB-19. Руководство по эксплуатации»). На рабочем месте есть персональный компьютер или планшет для работы на странице «Документы ЕГАИС». В УТМ АТОЛ HUB-19 настроены параметры для обмена данными с ЕГАИС (подробнее смотрите «УТМ АТОЛ HUB-19. Руководство администратора»).

Приемка товара производится на странице «Документы ЕГАИС». В зависимости от того, какое оборудование используется (ПК или планшет) и по какому интерфейсу осуществляется выход в интернет (WiFi или Ethernet) для перехода к странице «Документы ЕГАИС» нужно выполнить следующее:

1. На ПК или планшете запустить браузер.
2. В адресную строку ввести:

### WiFi

**http://10.0.0.1**

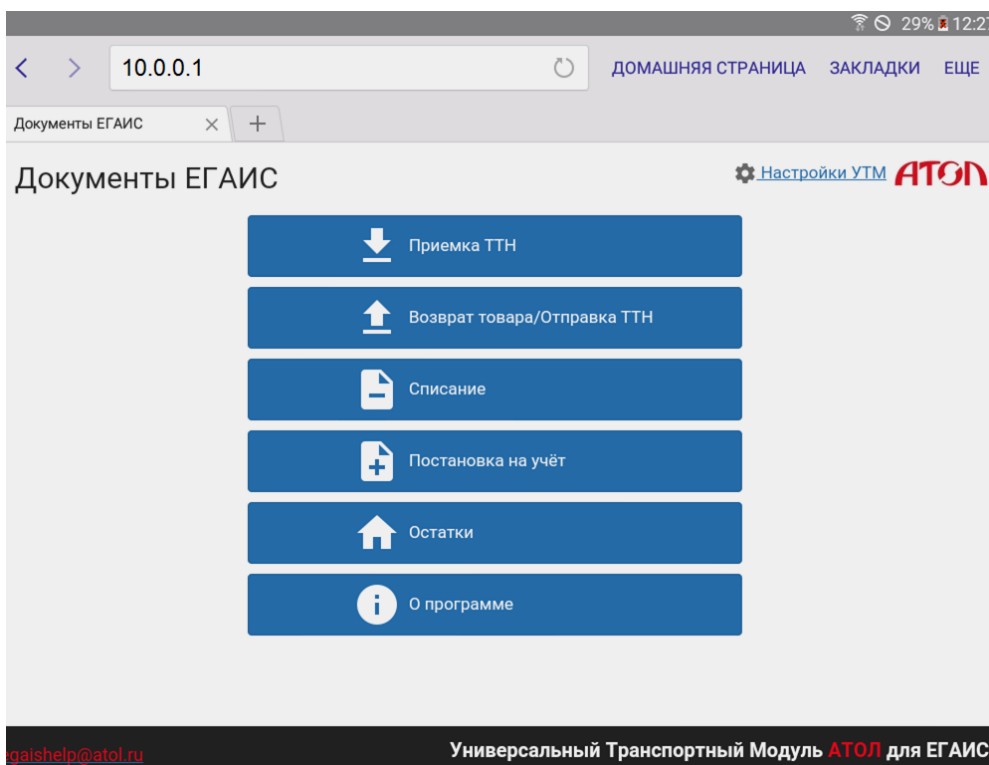
### Ethernet

**http://192.168.4.4 (статический)**



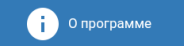
**В случае использования динамического IP-адреса УТМ АТОЛ HUB-19 предварительно его узнать на странице администрирования. Подробнее смотрите документ «УТМ АТОЛ HUB-19. Руководство администратора».**


3. Нажать **Enter**.
4. После этого на дисплее откроется страница «Документы ЕГАИС», которая имеет вид:



На странице Документы ЕГАИС проводятся следующие операции:

- настройка,
- приемка ТТН,
- возврат товара/отправка ТТН,
- списание товара по накладной или по остаткам,
- отслеживание остатков.

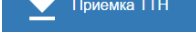
5. Для того чтобы узнать версию используемых программного обеспечения и базы данных можно нажать на кнопку . При этом откроется окно, в котором указаны версии.



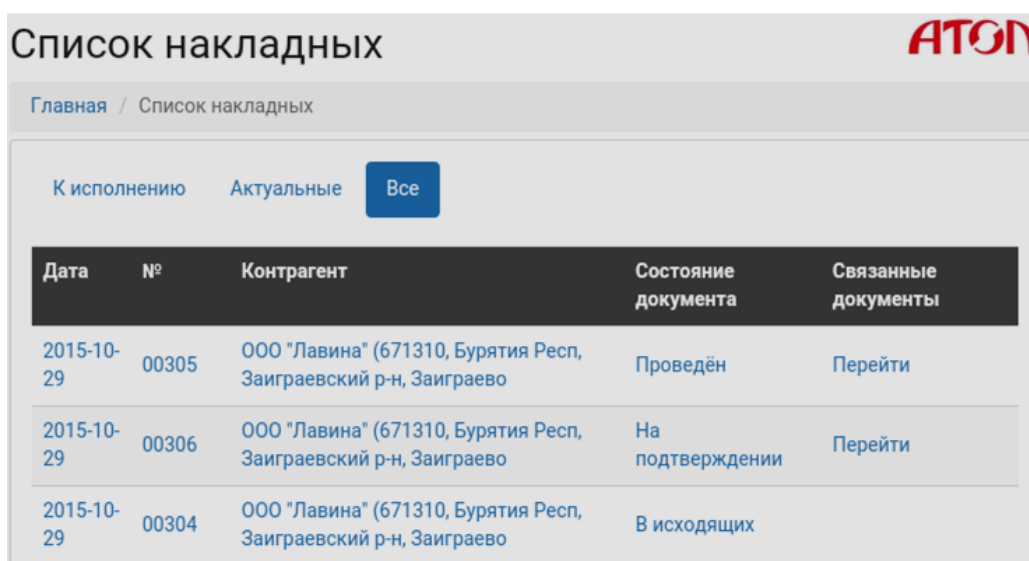
6. Для работы с документами ЕГАИС нажать на кнопку .



## Приемка товара

1. Для приемки товара, нужно нажать кнопку , при этом откроется страница «Список накладных» со списком поступивший на данную розничную торговую точку, которая зарегистрирована на номер ИНН, указанный и зарегистрированный в системе ЕГАИС. При переходе к списку накладных на странице открывается список товарных накладных, находящихся в статусе «К исполнению».

1.1. Список накладных в статусе «К исполнению» – это ТТН, которые поступили на данную розничную точку, но к приемке которых на текущий момент еще не приступали.



Дата	№	Контрагент	Состояние документа	Связанные документы
2015-10-29	00305	ООО "Лавина" (671310, Бурятия Респ, Заиграевский р-н, Заиграево	Проведён	<a href="#">Перейти</a>
2015-10-29	00306	ООО "Лавина" (671310, Бурятия Респ, Заиграевский р-н, Заиграево	На подтверждении	<a href="#">Перейти</a>
2015-10-29	00304	ООО "Лавина" (671310, Бурятия Респ, Заиграевский р-н, Заиграево	В исходящих	

На странице «Список накладных» указаны:

- дата поступления ТТН,
- номер накладной,
- наименование Контрагента (Отправителя),
- статус ТТН,
- документы, связанные с данной ТТН.

Для ознакомления со статусами связанных документов нужно нажать на ссылку «Перейти», при этом откроется страница, которая имеет вид:



Дата	Тип документа	Тип ответа	Текст ответа
2015-11-15	Отправка акта	Принят	Документ успешно принят.

1.2. В случае если нужно продолжить приемку товарной накладной, которая начата ранее, но не закончена, нужно перейти к списку актуальных товарных накладных,

для этого нажать на кнопку Актуальные. На дисплее отобразится список ТТН, работа с которыми ведется, но не завершена.

1.3. Для того чтобы открыть весь список ТТН, нужно нажать на кнопку Все. Отобразится список всех ТТН, проводимых в данной розничной торговой точке.

2. Выбрать из списка товарно-транспортных накладных ту, приемку которой нужно провести. При этом откроется страница с перечнем позиций, входящих в данную ТТН.

**Накладная №15111013390 от 2015-11-10**

Количество позиций 2 на сумму 1016 руб.

От поставщика ООО "КВС" **АТОН**

[Главная](#) / [Список накладных](#) / Накладная #15111013390

Сформировать акт
Отклонить
Отложить

№	Наименование	Справка А	Справка В	Цена (руб.)	Количество по ТТН	Количество факт		
1	Водка "Парламент интернешнл"	000000000273902	000000000374621	254.00	2	-	2	+
2	Водка "ЖУРАВЛИ СЕРЕБРЯНАЯ"	000000000283071	000000000374622	254.00	2	-	2	+

Для каждой позиции в накладной указано:

- наименование товара,
- номер справки А,
- номер справки В.

---

**Справка к товарно-транспортной накладной – дополнительный документ к ТТН на этиловый спирт, алкогольную и спиртосодержащую продукцию, которую необходимо транспортировать. Состоит из 2-х разделов:**



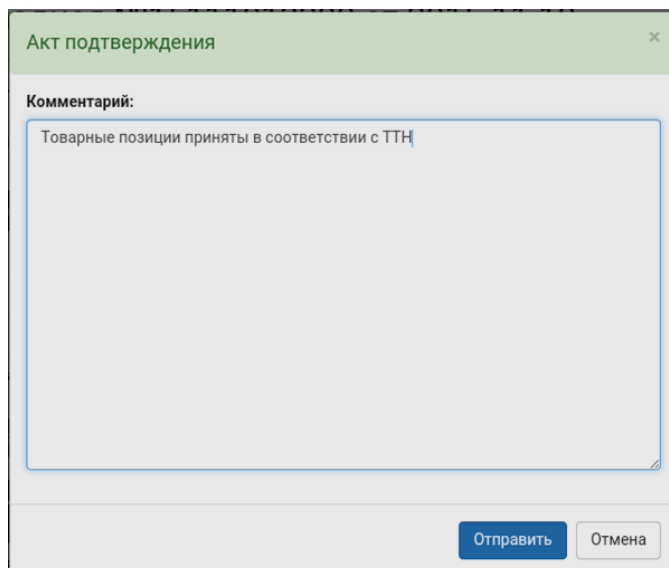
- Справка А содержит подробную информацию о каждой единице алкогольной или спиртосодержащей продукции.
- Справка В содержит информацию об отправителе (продавце) и получателе (покупателе) продукции.

**Справки «А» и «В» Справки заполняются на каждое наименование продукции в составе отгружаемой партии продукции.**

- Цена одной учетной единицы товара,
- количество учетных единиц товара по ТТН,
- количество учетных единиц товара, полученных по факту.

3. Провести приемку товара по каждой позиции товара: сравнить количество учетных единиц по товарной накладной и фактическое количество единиц товара. При приемке товара возможны следующие варианты действий:

- 3.1. В случае если фактическое количество учетных единиц товара совпадает с количеством учетных единиц по ТТН, то нужно нажать кнопку **Сформировать акт**. При этом откроется окно «Акт подтверждения», в котором рекомендуется оставить комментарий о полном соответствии количества по ТТН фактическому количеству учетных единиц товара.



- 3.2. В случае если работа по приемке данной ТТН не закончена по причине большого количества позиций и большого количества учетных единиц по одной или по нескольким позициям, то можно отложить работу. Для этого нужно нажать кнопку **Отложить** (при этом ТТН перейдет в статус «В работе» будет отображаться в списке «Актуальные»). После окончательной обработки ТТН (приемки, отклонения, приемки с оформлением «Акта расхождения») перейти к пункту 4.
- 3.3. В случае если фактическое количество учетных единиц позиции не совпадает с количеством по ТТН либо отсутствует вся позиция, нужно указать в поле «Фактическое количество» то количество учетных единиц, которое поступило фактически, используя кнопки «+» или «-» справа и слева от поля соответственно (смотри рисунок ниже):

Накладная №15111013392 от 2015-11-10

Количество позиций 2 на сумму 1016 руб.

От поставщика ООО "КВС"

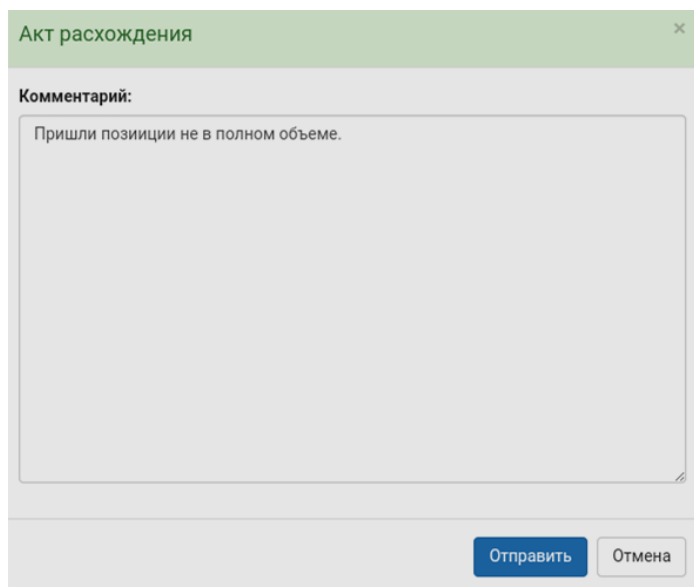
Главная / Список накладных / Накладная #15111013392

Сформировать акт Отклонить Отложить

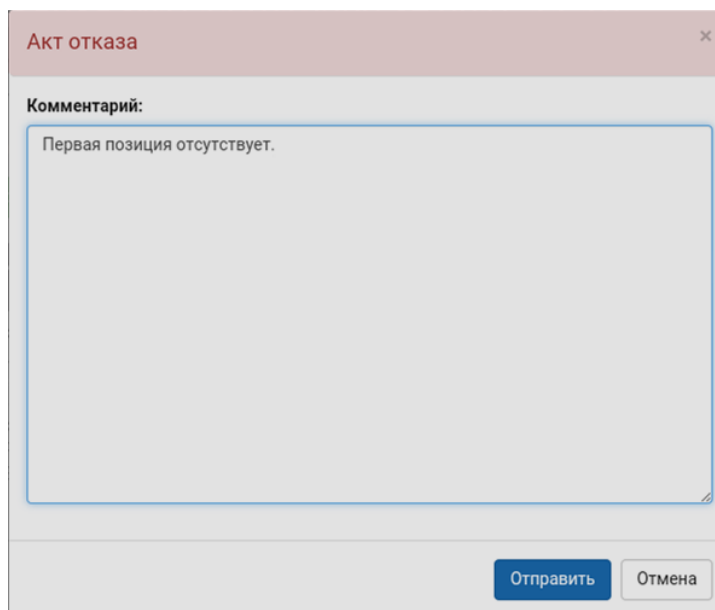
№	Наименование	Справка А	Справка В	Цена (руб.)	Количество по ТТН	Количество факт
1	Водка "Парламент интернешнл"	000000000273902	000000000374621	254.00	2	- 0 +
2	Водка "ЖУРАВЛИ СЕРЕБРЯНАЯ"	000000000283071	000000000374622	254.00	2	- 2 +

В таком случае можно выбрать один из вариантов:

- Принять данную ТТН и при неполном фактическом количестве учетных единиц товара одной или нескольких позиций в ТТН – сформировать акт расхождения, нажав кнопку **Сформировать акт**. В открывшемся окне оставить комментарий о расхождении по количеству учетных единиц товара.



- Отклонить ТТН при неполном фактическом количестве учетных единиц товара одной или нескольких позиций в ТТН – сформировать акт отказа, нажав кнопку **Отклонить**. В открывшемся окне указать причину отказа от ТТН.



4. После ввода сообщения в окне Акта нажать кнопку **Отправить**. При этом ТТН перейдет в статус «В исходящих». ТТН будет перенесена в список «Актуальные».

5. Далее в зависимости от того, принята ТТН, отклонена ТТН либо ТТН принята, но оформлен «Акт расхождения», информация о данной ТТН передается в ЕГАИС, и будет зафиксирована в системе.
6. В случае удачного завершения процесса ЕГАИС подтверждает ТТН и статус ТТН переходит из статуса «В исходящих» в статус «На подтверждении».

Список накладных

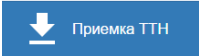
Главная / Список накладных

К исполнению **Актуальные** Все

Дата	№	Контрагент	Состояние документа	Связанные документы
2015-10-29	00306	ООО "Лавина" (671310, Бурятия Респ, Заиграевский р-н, Заиграево	На подтверждении	<a href="#">Перейти</a>
2015-10-29	00304	ООО "Лавина" (671310, Бурятия Респ, Заиграевский р-н, Заиграево	К исполнению	

7. Статус «На подтверждении» – это статус ТТН, в котором ТТН ожидает подтверждения от Отправителя (поставщика). Возможны различные варианты действий Отправителя в зависимости от состояния данной ТТН:

- ТТН принята Получателем, оформлен «Акт подтверждения» (см. пункт 3.1) – Отправитель подтверждает ТТН. Далее перейти к пункту 8.
- ТТН принята Получателем, но оформлен «Акт расхождения» (см. пункт 3.3) – в этом случае ТТН имеет статус «Ответ поставщика». Отправитель (поставщик) может:
  - Согласиться с Получателем и подтвердить ТТН. Далее смотри пункт 8.
  - Отклонить ТТН и отозвать ТТН. При этом ТТН получает статус «ТТН отозвана», считается, что документ прошел все этапы обработки.

Чтобы увидеть информацию об отозванной Отправителем (поставщиком) ТТН, можно перейти к списку всех ТТН, нажав кнопку  на главной странице. Выбрать наименование отозванной ТТН, при этом откроется окно:

Накладная №00306 от 2015-10-29

Количество позиций 1 на сумму 400 руб.  
От поставщика ООО "Лавина" (671310, Бурятия Респ, Заиграевский р-н, Заиграево

Главная / Список накладных / Накладная #00306

**Информация об отправленном акте**

Тип акта: Расхождение

Номер акта: 00306А-1801

Дата акта: 2015-11-15

Комментарий: Акт расхождения с отзывом от поставщика

Сформировать акт Отклонить Отложить

№	Наименование	Справка А	Справка В	Цена (руб.)	Количество по ТТН
1	Вино столовое сухое красное "Вранац"	000000000000962	000000000364742	400.0	1

8. После подтверждения ТТН отправителем (поставщиком) ТТН получает статус «ТТН проведена», считается что документ прошел все этапы обработки.

После того как ТТН проведена, пройдя все этапы обработки, товар можно реализовать на розничной торговой точке (подробнее о работе с программно-аппаратным комплексом на базе УТМ АТОЛ HUB-19 смотрите в документе «Быстрый запуск» для данного экземпляра АПК).

## Остатки товара

Чтобы увидеть список всех позиций товара, который на текущий момент есть на данной розничной торговой точке нужно на главной странице Документы ЕГАИС нажать кнопку



. При этом отобразится список всех позиций товара, по который поступил по ТТН и был зафиксирован в системе ЕГАИС, как остатки на данной розничной торговой точке.

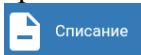
Остатки алкогольной продукции					АТОЛ
<a href="#">Главная</a> / <a href="#">Остатки</a> / <a href="#">Товар</a>					
№	Алко-код	Наименование	Справка А	Справка Б	Количество
1	0150372000001467768	Водка "Парламент интернешнл"	00000000273902	00000000409471	2
2	0150372000001467768	Водка "Парламент интернешнл"	00000000273902	00000000416972	2
3	0150372000001467768	Водка "Парламент интернешнл"	00000000273902	00000000421289	2
4	0150372000001467768	Водка "Парламент интернешнл"	00000000273902	00000000421490	2
5	0150372000001467768	Водка "Парламент интернешнл"	00000000273902	00000000427408	2
6	0150372000001467768	Водка "Парламент интернешнл"	00000000273902	00000000428306	2
7	0150372000001467768	Водка "Парламент интернешнл"	00000000273902	00000000432682	2
8	0150372000001467768	Водка "Парламент интернешнл"	00000000273902	00000000435623	1
9	0150372000001467768	Водка "Парламент интернешнл"	00000000273902	00000000439615	2
10	0150372000001467768	Водка "Парламент интернешнл"	00000000273902	00000000440235	1
11	0150372000001467768	Водка "Парламент интернешнл"	00000000273902	00000000441468	1
12	0150372000001467768	Водка "Парламент интернешнл"	00000000273902	00000000441469	1
13	0150372000001467768	Водка "Парламент интернешнл"	00000000273902	00000000441867	1

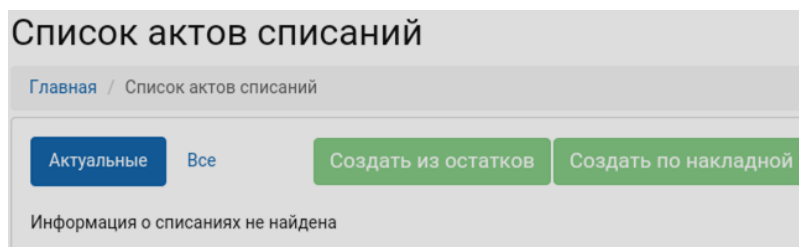
В списке алкогольной продукции можно увидеть информацию о товаре:

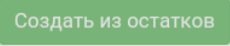

- Алко-код, присваивается при производстве алкогольной продукции;
- наименование алкогольной продукции;
- номер справки А и номер справки В (по номеру справки В можно узнать по какой ТТН поступила продукция на розничную торговую точку);
- количество учетных единиц данной позиции алкогольной продукции.

При продаже или при списании и/или возврате какой-либо позиции алкогольной продукции позиция будет исключена из списка «Остатки алкогольной продукции».


## Списание товара

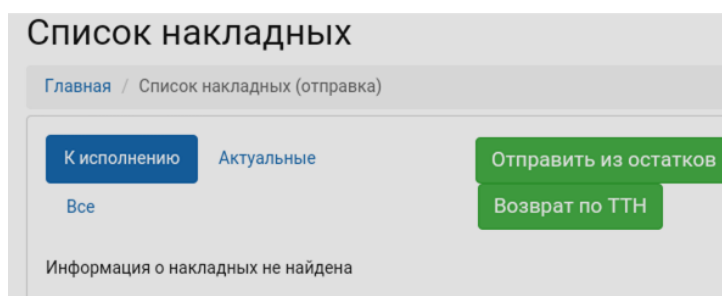
Чтобы списать товар, который не востребован и «залежался» на складе розничной торговой точки, нужно на главной странице Документы ЕГАИС нажать кнопку . При этом откроется окно «Список актов списаний».



Позиции для списания можно выбрать из остатков или из принятых ранее ТТН, которые прошли все этапы обработки. Для этого нужно нажать на кнопку  затем выбрать позиции из остатков или на кнопку , затем выбрать из списка ТТН соответственно. После того, как позиции для списания выбраны, в «Списке актов списания» будет отображено наименование акта списания.


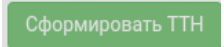
## Возврат товара

Чтобы провести возврат товара или отправку ТТН и провести документ в системе ЕГАИС, нужно нажать кнопку . Откроется страница, в которой можно провести возврат товара по товарной накладной или по остаткам.



### **Возврат товара по остаткам**


Для формирования возврата по остаткам алкогольной продукции нужно выполнить следующее:

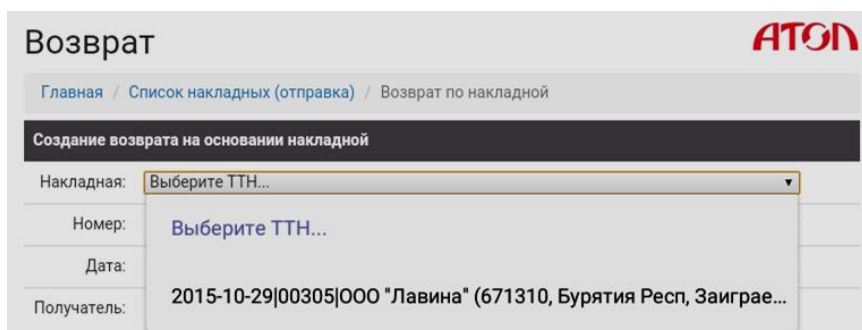
1. Нажать на кнопку .
2. Далее в открывшемся окне с перечнем позиций товара выбрать те наименования, которые подлежат возврату Отправителю (поставщику).
3. Нажать на кнопку .
4. Получив ТТН, Отправитель может:

- 4.1. Принять ТТН. При этом ТТН должна пройти все этапы обработки документа («К исполнению»→ «На подтверждении»→ «ТТН проведена»).
- 4.2. Отклонить ТТН. При этом ТТН будет возвращена к Получателю.
5. При возврате какой-либо позиции алкогольной продукции позиция будет исключена из списка «Остатки алкогольной продукции».

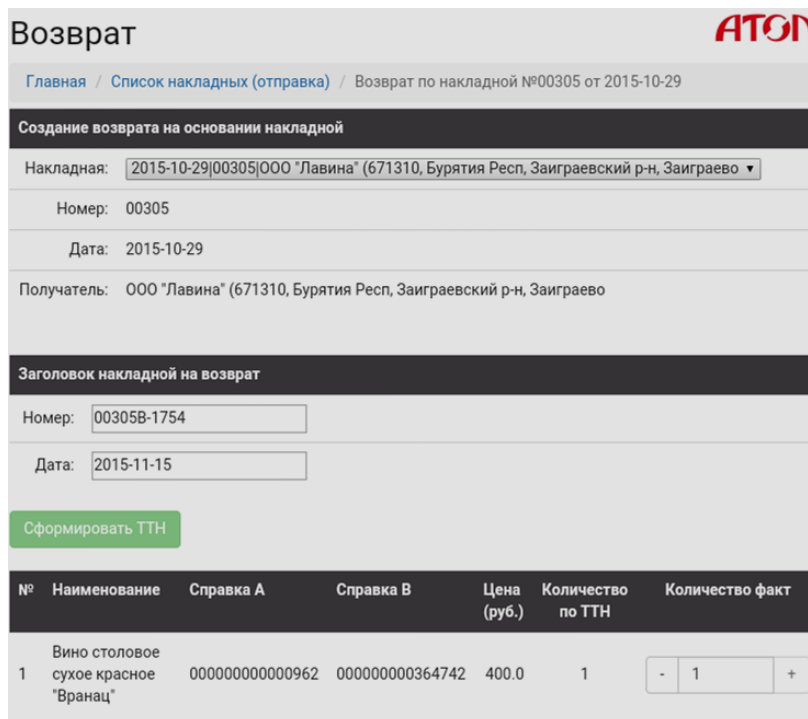
### **Возврат товара по ТТН**

Для проведения возврата товара по ТТН нужно выполнить следующее:

1. Нажать на кнопку .
2. В открывшемся окне выбрать ТТН:

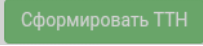


3. Откроется страница, которая содержит информацию о данной ТТН:



№	Наименование	Справка А	Справка В	Цена (руб.)	Количество по ТТН	Количество факт
1	Вино столовое сухое красное "Вранац"	000000000000962	000000000364742	400.0	1	- 1 +




4. Нажать кнопку . Будет сформирована ТТН на возврат Отправителю (поставщику). При этом ТТН будет отображена в списке накладных (возврата).
5. Получив ТТН, Отправитель (поставщик может):
  - 5.1. Принять ТТН. При этом ТТН должна пройти все этапы обработки документа («К исполнению»→ «На подтверждении»→ «ТТН проведена»).
  - 5.2. Отклонить ТТН. При этом ТТН будет возвращена к Получателю.
6. При возврате какой-либо позиции алкогольной продукции позиция будет исключена из списка «Остатки алкогольной продукции».



+7(495) 730-7420

[www.atol.ru](http://www.atol.ru)



Исключительные права  
на программное обеспечение  
и документацию принадлежат  
ООО "Управляющая Компания "АТОЛ"